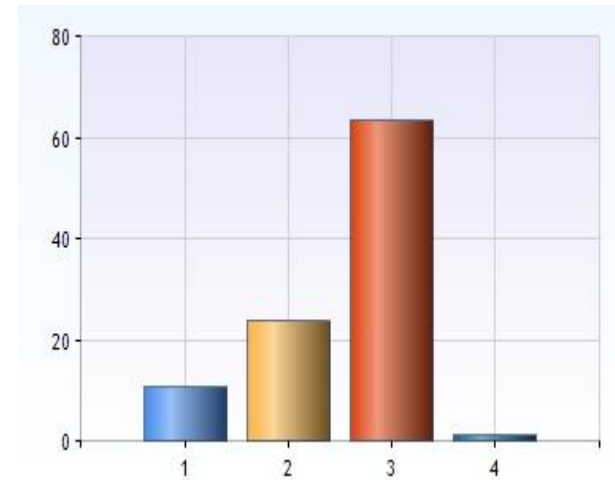


Undersökning »Båtsverige 2013« Svedea Båtförsäkring – januari 2013

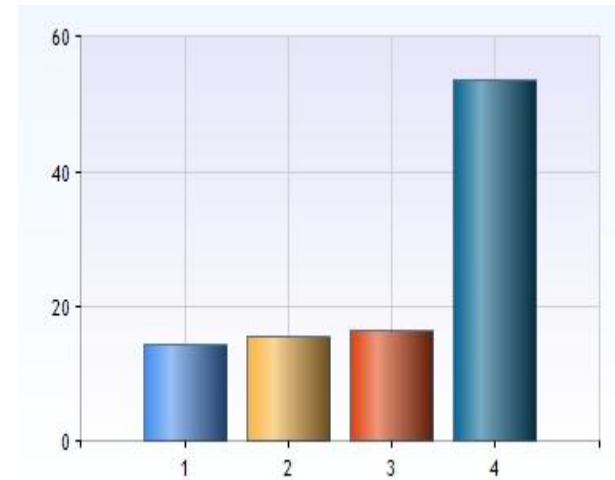
Hur länge har du ägt båt?

| | |
|----------------------------|------------|
| 1. Nybliven båtägare | 284 (11%) |
| 2. Haft båt i några år | 619 (24%) |
| 3. Båtägare sedan många år | 1646 (64%) |
| 4. Äger inte längre båt | 36 (1%) |



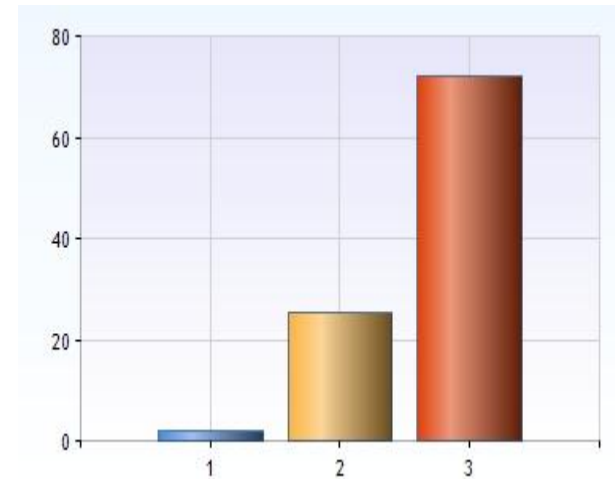
Hur många båtar har du ägt?

| | |
|--------------|------------|
| 1. 1 | 363 (14%) |
| 2. 2 | 399 (16%) |
| 3. 3 | 420 (17%) |
| 4. Fler än 3 | 1356 (53%) |



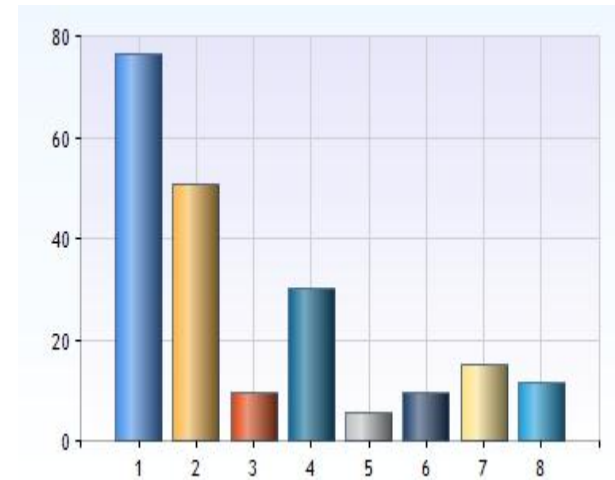
Hur ofta använder du din båt?

| | |
|--|------------|
| 1. Färre än fem dagar/tillfällen per år | 55 (2%) |
| 2. Mellan fem och femton dagar/tillfällen per år | 650 (26%) |
| 3. Fler än femton dagar/tillfällen per år | 1829 (72%) |



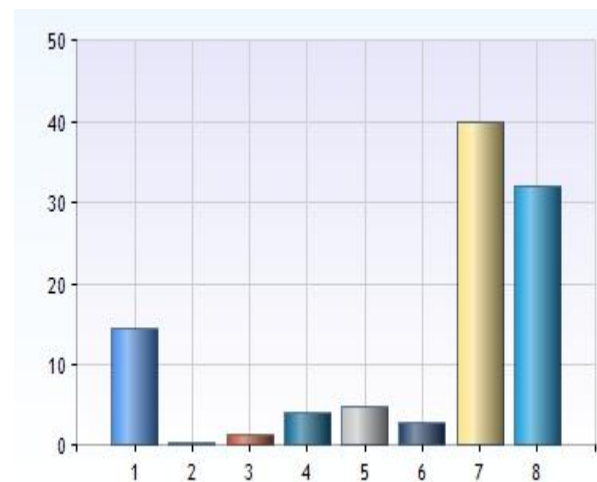
Vad skulle få dig att använda båten mer?

| | |
|--|------------|
| 1. Bättre väder | 1909 (77%) |
| 2. Längre semester | 1262 (51%) |
| 3. Fler utflyktsmål | 240 (10%) |
| 4. Lägre bränslekostnad | 755 (30%) |
| 5. Lättare att få hjälp med kringtjänster, ett bekvämare båtägande | 141 (6%) |
| 6. Fler sjökrogar | 246 (10%) |
| 7. Mindre stränga alkoholregler | 375 (15%) |
| 8. Lättare att få båtplats/tillgång till båtramp | 295 (12%) |



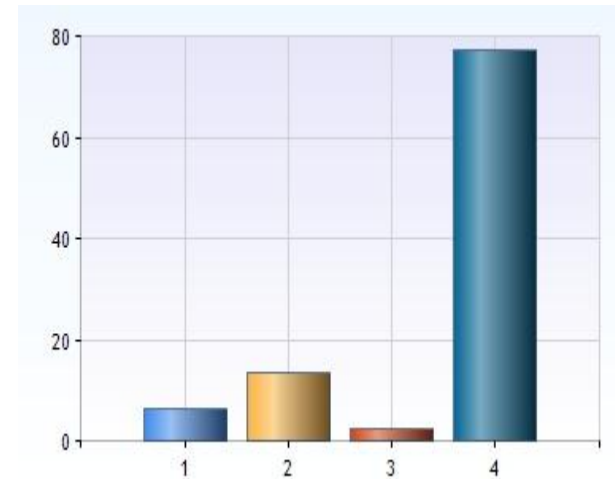
Vem ringer du först när du får problem med båten på sjön?

| | |
|--|-----------|
| 1. Sjöassistans | 360 (15%) |
| 2. Sjöpolisen | 10 (0%) |
| 3. Kustbevakningen | 33 (1%) |
| 4. Mitt försäkringsbolag | 104 (4%) |
| 5. Mitt lokala varv | 118 (5%) |
| 6. Den jag köpte båten av | 69 (3%) |
| 7. Vän/familj | 993 (40%) |
| 8. SSRS (Svenska Sjöräddningssällskapet) | 794 (32%) |



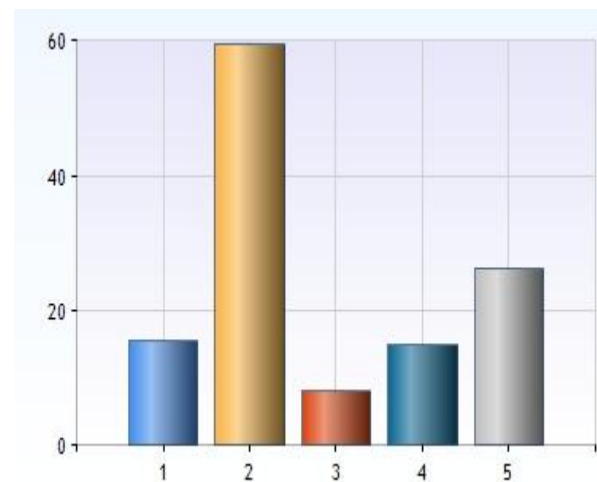
På ett till två års sikt, kommer du att:

| | |
|---|------------|
| 1. Sälja båten och köpa en ny båt | 160 (6%) |
| 2. Sälja båten och köpa en begagnad båt | 348 (14%) |
| 3. Sälja båten utan att köpa annan båt | 66 (3%) |
| 4. Behålla min nuvarande båt | 1949 (77%) |



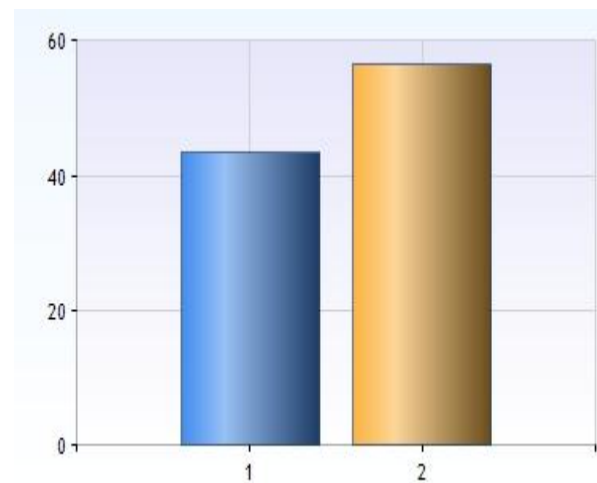
Varför vill du byta båt?

| | |
|--------------------------------------|-----------|
| 1. För att få en mindre båt | 75 (16%) |
| 2. För att få en större båt | 287 (60%) |
| 3. För att få en snabbare båt | 40 (8%) |
| 4. För att få en mer bränslesnål båt | 72 (15%) |
| 5. För att få en mer modern båt | 126 (26%) |



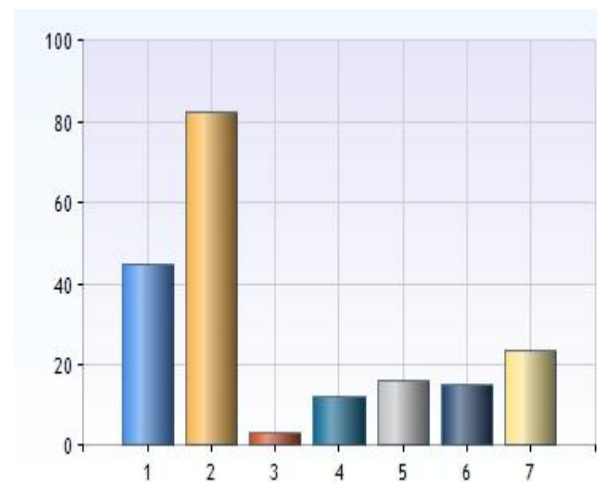
Skulle du välja att köpa båt hos en handlare eller privat?

| | |
|-------------|-----------|
| 1. Handlare | 219 (43%) |
| 2. Privat | 286 (57%) |



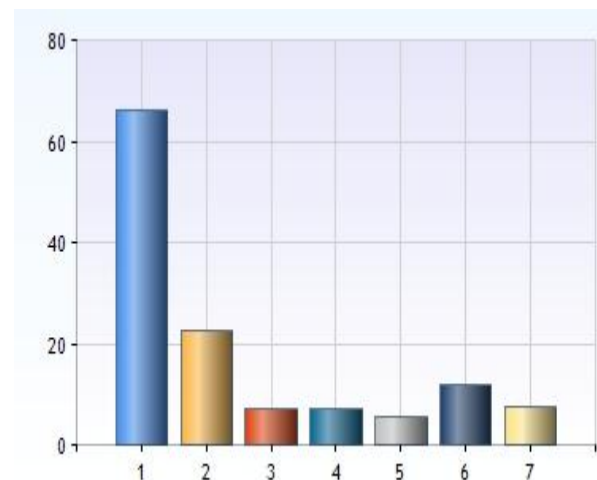
Vad värdesätter du vid köp hos en handlare?

| | |
|--|-----------|
| 1. Rådgivning | 97 (45%) |
| 2. Garantier/konsumentköplagens skydd | 179 (82%) |
| 3. Hjälp med bryggplats | 7 (3%) |
| 4. Hjälp med försäkring | 26 (12%) |
| 5. Hjälp med finansiering | 35 (16%) |
| 6. Hjälp med båtillbehör | 33 (15%) |
| 7. Hjälp med kringtjänster exempelvis sjösättning, vinterförvaring | 51 (24%) |



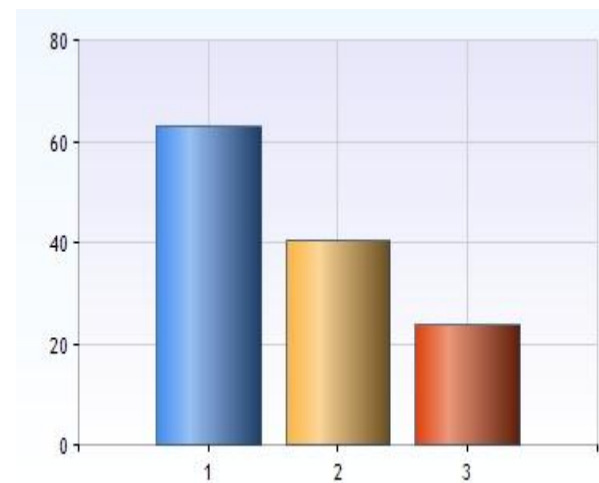
Vad skulle kunna få dig att köpa en ny båt?

| | |
|--|------------|
| 1. Billigare båtpriser | 1018 (66%) |
| 2. Lägre bränslekostnader | 350 (23%) |
| 3. Lättare att få båtplats | 112 (7%) |
| 4. Att du hade någon som kunde fixa allt med båten | 111 (7%) |
| 5. Möjlighet att dela båten med någon | 91 (6%) |
| 6. Bättre finansieringslösningar | 185 (12%) |
| 7. Om man kunde köpa båt där allt ingår såsom båtplats, vinterförvaring, finansiering, försäkring etc. | 118 (8%) |



Varför vill du inte längre äga båt?

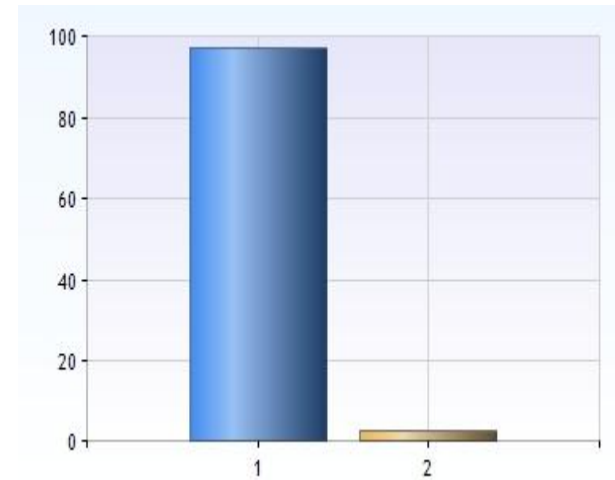
| | |
|---------------------------|----------|
| 1. Använder den för lite | 34 (63%) |
| 2. Det är för dyrt | 22 (41%) |
| 3. Det är för mycket jobb | 13 (24%) |



Känner du till att vi sedan 2010 har en ny sjöfyllerilag?



| | |
|--------|------------|
| 1. Ja | 2445 (97%) |
| 2. Nej | 72 (3%) |



Hur ser du på innehållet i sjöfyllerilagen?

| | |
|-------------------------|------------|
| 1. För stränga regler | 1031 (41%) |
| 2. Lagom stränga regler | 1228 (49%) |
| 3. För milda regler | 246 (10%) |

